tsume

TRAFALGAR **LAW** IKIGAI

INSTRUCTIONS DE MONTAGE
ASSEMBLY INSTRUCTIONS



©Eiichiro Oda/Shueisha, Toei Animation

#07

NE MONTEZ PAS VOTRE STATUE DE COLLECTION IMMEDIATEMENT APRES L'AVOIR RECUE.

Laissez le temps à la résine de se réchauffer à température ambiante, polyfoam ouvert, pendant 24 à 48 heures afin d'éviter tout risque de casse.

PLEASE DO NOT ASSEMBLE YOUR STATUE RIGHT AFTER YOU HAVE RECEIVED IT

The resin material needs time to warm up at room temperature to avoid risks of breaking, please open the polyfoam and wait for 24 or 48 hours before manipulation.

DE PREFERENCE, METTEZ DES GANTS EN LATEX POUR MANIPULER VOTRE STATUE

WE RECOMMEND TO PUT LATEX GLOVES ON TO HANDLE YOUR STATUE.

01 Insérez le grand tuyau dans le socle.

Insert the big pipe into the base.



02 Insérez le grand bout de bois dans le socle.

Insert the big piece of wood into the base.

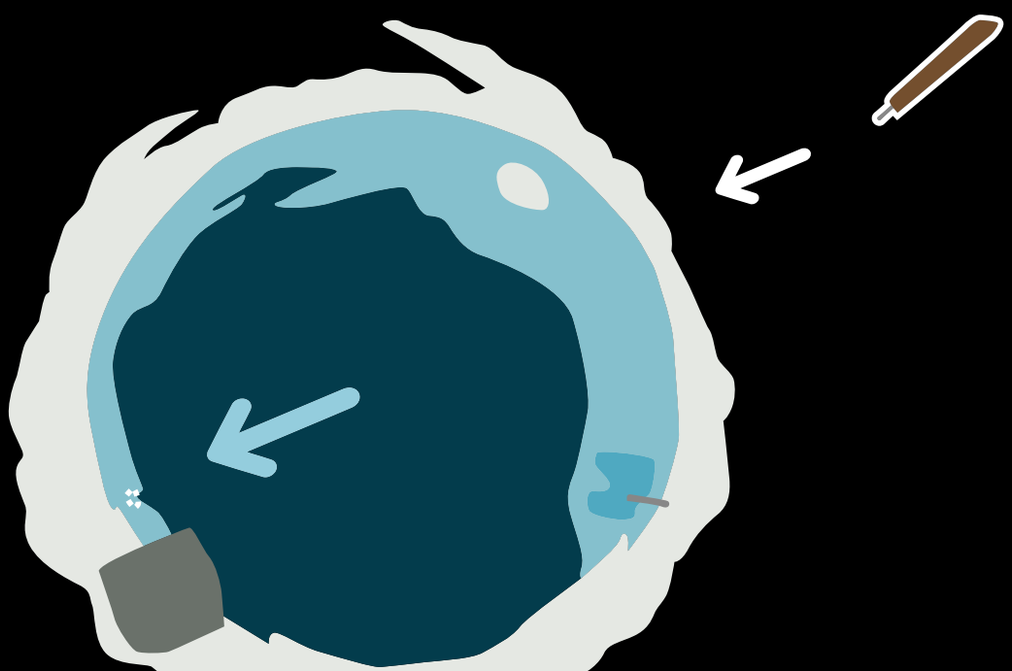

03

Insérez le petit bout de bois à l'intérieur de la bulle.

Insert the small piece of wood inside the bubble.



04 Insérez la bulle dans le socle.

Insert the bubble into the base.



05 Insérez la tête en bois dans le socle.

Insert the wooden head into the base.

06 Insérez le panneau dans le socle.

Insert the panel into the base.

07 Insérez la brique sur la bulle.

Insert the brick on the bubble.

08 Insérez le petit tuyau sur le socle.

Insert the little pipe into the base.

KEEP
OUT

09

Insérez le corps sur le socle au niveau du trou de la bulle.

Insert the body onto the base at the bubble hole.

10 Insérez le petit nuage sur le pied droit.

Insert the little cloud onto the right foot.

11 Insérez le grand nuage sur la veste.

Insert the big cloud on the jacket.



12 Insérez la main gauche dans le corps.

Insert the left hand into the body.

KEEP
OUT

13 Insérez la main droite dans le corps.

Insert the right hand into the body.

14 Votre statue est désormais complète.

Your statue is now complete.