tsume

KILLUA ZOLDYCK IKIGAI

INSTRUCTIONS DE MONTAGE
ASSEMBLY INSTRUCTIONS

HUNTER × HUNTER
ハンター × ハンター

© P98-25 © V · N · M

#04

NE MONTEZ PAS VOTRE STATUE DE COLLECTION IMMEDIATEMENT APRES L'AVOIR RECUE.

Laissez le temps à la résine de se réchauffer à température ambiante, polyfoam ouvert, pendant 24 à 48 heures afin d'éviter tout risque de casse.

请不要在收到雕像后立刻组装。

PLEASE DO NOT ASSEMBLE YOUR STATUE RIGHT AFTER YOU HAVE RECEIVED IT

The resin material needs time to warm up at room temperature to avoid risks of breaking, please open the polyfoam and wait for 24 or 48 hours before manipulation.

为避免损坏风险，树脂材质需要在室温下充分回温。
请打开泡沫包装箱，并静置24至48小时后再进行组装。

DE PREFERENCE, METTEZ DES GANTS EN LATEX POUR MANIPULER VOTRE STATUE

WE RECOMMEND TO PUT LATEX GLOVES ON TO HANDLE YOUR STATUE.

建议您佩戴乳胶手套后再操作雕像。

01 Insérez l'effet dans la base.

Insert the effect into the base.

将透明件安装在底座上。

02

Insérez l'effet dans la base.

Insert the effect into the base.

将透明件安装在底座上。



03

Insérez le dernier effet dans la base.

Insert the last effect into the base.

将最后一个透明件安装在底座上。



04

Insérez l'éclair dans la base.

Insert the lightning into the base.

将闪电透明件安装在底座上。



05

Insérez l'éclair dans la base.

Insert the lightning into the base.

将闪电透明件安装在底座上。



06

Insérez le corps dans la base.

Insert the body into the base.

将身体安装在底座上。

07

Insérez la main droite dans le corps.

Insert the right hand into the body.

将右手安装在底座上。

08

Insérez la tête dans le corps.

Insert the head into the body.

将头部安装在底座上。

09

Insérez la main gauche dans le corps.

Insert the left hand into the body.

将左手安装在底座上。

10 Insérez l'éclair sur le dos du personnage.

Insert the lightning on the back of the character.

将闪电透明件安装在人物角色的背部。

11 Insérez l'éclair dans la base.

Insert the lightning into the base.

将闪电透明件安装在底座上。

12 Insérez l'éclair dans les plots sur la base et sur la main droite.

Insert the lightning onto the slot on the base and on the right hand.

将闪电透明件逐一安装在底座与右手的卡位上。

13 Insérez l'éclair dans les plots sur la base et sur la main droite.

Insert the lightning onto the slot on the base and on the right hand.

将闪电透明件逐一安装在底座与右手的卡位上。

14

Insérez la pierre dans la base.

Insert the stone into the base.

将石头安装在底座上。

15 Insérez la pierre à l'arrière de la base.

Insert the stone into the back of the base.

将石头安装在底座的后方。

16

Insérez l'autre pierre à l'arrière de la base.

Insert the other stone into the back of the base.

将另一块石头安装在底座的后方。

17

Votre statue est désormais complète.

Your statue is now completed.

您的雕像现已组装完成。