tsume

TANJIRO KAMADO IKIGAI

INSTRUCTIONS DE MONTAGE
ASSEMBLY INSTRUCTIONS

DEMON SLAYER
KIMETSU NO YAIBA

©Koyoharu Gotoge / SHUEISHA, Aniplex, ufotable

#01

NE MONTEZ PAS VOTRE STATUE DE COLLECTION IMMEDIATEMENT APRES L'AVOIR RECUE.

Laissez le temps à la résine de se réchauffer à température ambiante, polyfoam ouvert, pendant 24 à 48 heures afin d'éviter tout risque de casse.

请不要在收到雕像后立刻组装。

PLEASE DO NOT ASSEMBLE YOUR STATUE RIGHT AFTER YOU HAVE RECEIVED IT

The resin material needs time to warm up at room temperature to avoid risks of breaking, please open the polyfoam and wait for 24 or 48 hours before manipulation.

为避免损坏风险，树脂材质需要在室温下充分回温。
请打开泡沫包装箱，并静置24至48小时后再进行组装。

DE PREFERENCE, METTEZ DES GANTS EN LATEX POUR MANIPULER VOTRE STATUE

WE RECOMMEND TO PUT LATEX GLOVES ON TO HANDLE YOUR STATUE.

建议您佩戴乳胶手套后再操作雕像。

01 Insérez l'effet dans la base.

Insert the effect on the base.

将特效件安装在底座上。



02

Insérez le second effet, tout d'abord dans le premier et ensuite dans la souche de l'arbre.

Insert the second effect, first on the previous one and then on the tree' stump

将第二个特效件依次安装,即先安装在步骤1中的特效件中，
然后再安装在树桩位置

03

Insérez le corps du personnage dans la base.

Insert the character's body on the base.

将人物身体插安装在底座上。





04

Placez les boucles d'oreilles. Elles se trouvent sac le noir.

Place the earrings. They are in the black bag.

请将黑色袋中的耳环安装到角色耳部位置。

05

Insérez la tête dans le corps

Insert the head on the body.

将头部安装到人物身体上。

06

Insérez la main dans le corps.

Insert the hand on the body.

将手部安装到人物身体上。

07

Insérez la flamme dans l'épaule droite.

Insert the flame on the right shoulder.

将火焰特效件安装到右肩上。

08

Insérez la tige dans la base.

Insert the red spike on the base.

将长红色尖刺金属棒安装到底座上。

09

Insérez la tige plus courte dans la base.

Insert the shorter spike on the base.

将较短的尖刺金属棒安装到底座上。

10

Insérez la tige courbée dans l'effet.

Insert the curved spike on the effect.

将弯曲的尖刺金属棒安装到特效件。

11

Insérez l'effet dans la base.

Insert the effect on the base.

将特效件安装在底座上。

12

Insérez la main dans le corps.

Insert the hand on the body.

将手部安装到人物身体上。

13 Insérez le fourreau dans la jambe gauche.

Insert the scabbard on the left leg.

将刀鞘安装到人物左腿位置上。

14 Insérez la petite tige dans le personnage.

Insert the small spike on the character.

将小尖刺特效件安装到人物上。

15 Insérez la flamme dans l'épaule gauche.

Insert the flame on the left shoulder.

将火焰特效件安装到左肩。

16

Insérez la tête du dragon dans son corps.

Insert the dragon's head on the body.

将龙头安装到龙身上。



17

Insérez la grande tige dans le dragon.

Insert the big red spike on the dragon.

将长红色尖刺特效件安装到龙身。



18

Insérez le corps du dragon dans l'effet et connectez la tige à la base.
Attention : il faut être deux pour cette étape.

Insert the dragon's body on the effect and connect the spike to the base.
Warning: **2 people are needed for this step.**

将龙身安装到特效件上，并将尖刺金属棒与底座连接。
注意：此步骤需两人配合完成。

19 Insérez la pièce en forme de croix à l'arrière du dragon.

Insert the crossed piece on dragon's back.

将十字形金属棒零件安装到龙背部。

20

Votre statue est désormais complète.

Your statue is now completed.

您的雕像现已组装完成。