BOX 1

BOX 2 BOTTOM / BAS 1

BOX 2 BOTTOM / BAS 2

01 Sortez la base (1) du polyfoam.

Remove the base (1) from the polyfoam.

从珍珠棉包装中取出底座（1）

02

Insérez la mur gauche (2) dans la base.

Insert the left wall (2) into the base.

将左墙（2）插入底座

03

Insérez le mur droit (7) dans la base.

Insert the right wall (7) into the base.

将右墙（7）插入底座

04

Insérez le panneau «The Joker Funhouse» (17) sur la base.

Insert the «The Joker Funhouse» panel (17) onto the base.

将“The Joker Funhouse”面板（17）安装到底座上

05

Insérez les pieds de la montagne russe (21) dans la base.

Insert the roller coaster foot (21) onto the base.

将过山车支脚（21）安装到底座上

06

Insérez d'abord le rail de la montagne russe (20).
depuis l'arrière, au niveau du «OPEN».

⚠️ Attention à ne pas frotter

First, insert the roller coaster rail (20)
from the back, at the "OPEN" sign.

⚠️ **Be careful of friction witht he rail above**

首先，从背面将过山车轨道（20）插入"OPEN"标志处

⚠️ 请注意不要与上方的轨道发生摩擦

06*

Insérez ensuite les deux pieds de la montagne russe (20) dans la base.

Then insert both roller coaster feet (20) onto the base.

然后，将两个过山车支脚（20）安装到底座上

07

Insérez le wagon (6) sur la montagne russe.

Insert the cart (6) onto the roller coaster.

将过山车车厢（6）安装到过山车轨道上

08

Insérez le jeu de la mailloche (43) sur la base.

Insert the highstriker (43) onto the base.

将高击球机（43）安装到底座上



08*

Branchez le câble (43) dans le jeu de la mailloche.

Plug the cable (43) into the highstriker.

将电缆（43）插入高击球机

09

Insérez le panneau «pow» (40) sur le jeu de la mailloche.

Insert the «pow» panel (40) onto the highstriker.

将“POW”面板（40）安装到高击球机上

10

Placez librement le pot de peinture (8)
et son couvercle (14) sur la base.

Free placement of the paint pot (8)
and the lid (14) on the base.

将颜料罐（8）和盖子（14）自由摆放在底座上

11 Placez librement la canette mauve (32) sur la base et le castor (27) sur la canette mauve.

Free placement for the purple can (32) and the beaver (27) on the base.

将紫色罐子（32）和海狸（27）自由摆放在底座上

12

Insérez la machine à barbe à papa (29) sur la base.

Insert the cotton candy machine (29) onto the base.

将棉花糖机（29）安装到底座上

13

Insérez les ballons (48) au dos de la machine à barbe à papa.

Insert the balloons (48) at the back of the cotton candy machine.

将气球（48）安装在棉花糖机后方

14 Insérez la porte (37) de la machine à barbe à papa.
Insert the door (37) of the cotton candy machine.
将棉花糖机的门（37）安装到棉花糖机上

15 Insérez la poignée (24) de la machine à barbe à papa.
Insert the handle (24) of the cotton candy machine.
将棉花糖机的把手（24）安装到棉花糖机上

16

Insérez la barbe à papa (18) sur le chariot.

⚠ Les barbes à papa peuvent être à des emplaçements différents. Ne pas forcer.

Insert the cotton candy (18) onto the cart.

⚠ The cotton candy can be in different locations. Don't force it.

将棉花糖（18）安装到车厢上

⚠ 棉花糖可以摆放在不同的位置，请勿强行插入

17

Insérez la barbe à papa (46) dans la cuve.

⚠ Les barbes à papa peuvent être à des emplaçements différents.

Ne pas forcer.

Insert the cotton candy (46) in.

⚠ The cotton candy can be in different locations.

Don’t force it.

将棉花糖（46）插入碗中

⚠ 棉花糖可以摆放在不同的位置，请勿强行插入

18

Insérez la barbe à papa (36) sur le chariot.

⚠ Les barbes à papa peuvent être à des emplaçements différents.

Ne pas forcer.

Insert the cotton candy (36) onto the cart.

⚠ The cotton candy can be in different locations.

Don’t force it.

将棉花糖（36）安装到车厢上

⚠ 棉花糖可以摆放在不同的位置，请勿强行插入

19 Insérez les ballons (44) sur la machine à barbe à papa.

Insert the balloons (44) onto the cotton candy machine.

将气球（44）安装到棉花糖机上

20

Insérez le toît (10) de la machine à barbe à papa.

Insert the roof (10) of the cotton candy machine.

将棉花糖机的屋顶（10）安装到棉花糖机上

21

Insérez le ballon (19) sur le chariot.

Insert the ballon (19) onto the cart.

将气球（19）安装到车厢上

22

Insérez la barbe à papa (47) sur le pied du toît.

⚠ Les barbes à papa peuvent être à des emplaçements différents. Ne pas forcer.

Insert the cotton candy (47) onto the roof foot.

⚠ The cotton candy can be in different locations. Don't force it.

将棉花糖（47）安装到屋顶支脚上

⚠ 棉花糖可以摆放在不同的位置，请勿强行插入

23

Insérez la barbe à papa (45) sur l'autre pied du toît.

⚠️ Les barbes à papa peuvent être à des emplaçements différents. Ne pas forcer.

Insert the cotton candy (45) onto the other roof foot.

⚠️ The cotton candy can be in different locations. Don't force it.

将棉花糖（45）安装到另一个屋顶支脚上

⚠️ 棉花糖可以摆放在不同的位置，请勿强行插入

24

Insérez le ballon rouge (26) sur le toît de la machine à barbe à papa.

Insert the red balloon (26) on the roof of the cotton candy machine.

将红色气球（26）安装到棉花糖机的屋顶上

25 Placez librement la canette bleue (32) dans le carton sur la base.

Free placement of the blue can (32) on the box on the base.

将蓝色罐子（32）自由摆放在底座上的箱子上

25*

Placez librement la canette rose et la canette verte (32) sur la base.

Free placement of the pink can and green can (32) onto the base.

将粉色罐子和绿色罐子（32）自由摆放在底座上

26

Insérez le pied de la roue (30) dans la grande roue (38).

⚠️ Un point de peinture rouge vous permet de savoir quel pied insérer dans la roue.

Insert the foot of the wheel (30) onto the ferris wheel (38).

⚠️ A red paint mark indicates which foot should be inserted into the wheel.

将摩天轮支脚（30）安装到摩天轮（38）上

⚠️ 红色油漆标记用于指示应插入摩天轮的支脚



27 Insérez le pied de la roue (31) dans la grande roue (38).

Insert the foot of the wheel (31) onto the ferris wheel (38).

将摩天轮支脚（31）安装到摩天轮（38）上

28

Insérez la grande roue (30) sur la base.

Insert the ferris wheel (30) onto the base.

将摩天轮（30）安装到底座上

29

Insérez la façade (5) dans la base.

Insert the facade (5) onto the base.

将立面（5）安装到底座上

30

Insérez le drapeau rouge (12) sur le toît de la façade.

Insert the red flag (12) onto the roof of the facade.

将红旗（12）安装到立面的屋顶上

31 Insérez la corde avec les drapeaux (42) sur la façade.
Insert the rope with the flags (42) onto the facade.
将带旗帜的绳子（42）安装到立面上

32 Insérez la corde avec les drapeaux (41) sur la façade.
Insert the rope with the flags (41) onto the facade.
将带旗帜的绳子（41）安装到立面上

33 Placez librement la chaise (11) et la table (9) à l'étage de la maisonnette.

Free placement of the chair (11) and the table (9) onto the floor of the little house.

将椅子（11）和桌子（9）自由摆放在小屋的地板上

34 Insérez le garde-corps (16) au sous-sol.
Insert the railings (16) in the basement.
将栏杆（16）安装到地下室

35 Insérez le garde-corps (15) au sous-sol.
Insert the railings (15) in the basement.
将栏杆（15）安装到地下室

36

Placez librement le carnet (28) au le sous-sol.

Free placement of the note-book (28) in the basement.

将笔记本（28）自由摆放在地下室

37 Placez librement la chaise (13) au sous-sol.

Free placement of the chair (13) in the basement.

将椅子（13）自由摆放在地下室

38 Placez librement le lit (25) au sous-sol.

Free placement of the bed (25) in the basement.

将床（25）自由摆放在地下室

39

Insérez le marteau (22) sur la base.
(Deux versions disponibles, voir étape 42)

Insert the hammer (22) onto the base.
(Two versions available, see step 42)

将锤子（22）安装到底座上
(有两个版本可供选择，请参见步骤42。)



40 Insérez le corps d'Harley Quinn (35) dans le marteau.

Insert Harley Quinns body (35) in the hammer.

将哈莉·奎茵的身体（35）安装到锤子上

41 Insérez la tête (34) sur le corps.

Insert the head (34) onto the body.

将头部（34）安装到身体上

42

Insérez le marteau (23) sur la base.
(Deux versions disponibles, voir étape 39)

Insert the hammer (23) onto the base.
(Two versions available, see step 39)

将锤子（23）安装到底座上
(有两个版本可供选择，请参见步骤39。)

43

Insérez le corps d'Harlequin (39) sur le marteau.

Insert Harlequins body (39) onto the hammer.

将哈莉·奎茵的身体（39）安装到锤子上

44

Insérez la tête (33) sur le corps.

Insert the head (33) onto the body.

将头部（33）安装到身体上

45

Insérez le marteau (23) sur le support.

Insert the hammer (23) on the support.

将锤子（23）安装到支架上

46

Insérez le corps d'Harlequin (39) sur le marteau.

Insert Harlequins body (39) on the hammer.

将哈莉·奎茵的身体（39）安装到锤子上

47 Insérez la tête (33) sur le corps.
Insert the head (33) on the body.
将头部（33）安装到身体上

48 Vous pouvez maintenant exposer votre personnage alternatif.
You can now expose your alternative character.
现在可以展示您的替换角色

49

Placement libre des bourgeons et fleurs (49)
sur les portes et le gardien.

Free placement of theflower buds and flowers (49),
on the doors and the guard.

将花苞和花朵（49）自由摆放在门和护栏上

49

49

49


49

49


49

49

49

49

49

49
JOKER
PLAY

49

49
JOKER FUNHOUSE
POW

49

49

49

49

49



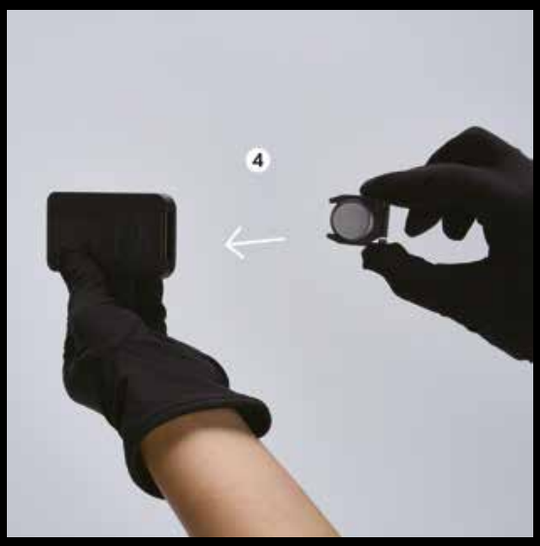

50

Insérez une pile dans la télécommande,
et branchez la statue.
⚠ La pile n'est pas fournie.

Insert a battery in the remote control, and plug in your statue.
⚠ The battery is not included.

将电池装入遥控器，并接通雕像电源
⚠ 电池不包含在内

51

Votre statue est maintenant entièrement assemblée.

Your statue is now fully assembled.

您的雕像现已组装完成